



**VERACRUZ**  
GOBIERNO  
DEL ESTADO



**SEFIPLAN**  
Secretaría de Finanzas  
y Planeación



**GOBIERNO DEL ESTADO DE VERACRUZ DE IGNACIO DE LA LLAVE**  
**INSTITUTO TECNOLÓGICO SUPERIOR DE JESÚS CARRANZA**  
**Segundo Informe Trimestral del Gasto Público 2019**

# **LEY GENERAL DE CONTABILIDAD GUBERNAMENTAL**





**VERACRUZ**  
GOBIERNO  
DEL ESTADO



**SEFIPLAN**  
Secretaría de Finanzas  
y Planeación



**GOBIERNO DEL ESTADO DE VERACRUZ DE IGNACIO DE LA LLAVE**  
**INSTITUTO TECNOLÓGICO SUPERIOR DE JESÚS CARRANZA**  
**Segundo Informe Trimestral del Gasto Público 2019**  
**APARTADO I**

# **ESTADOS E INFORMES FINANCIEROS CONTABLES**

6.1.1 INSTITUTO TECNOLÓGICO SUPERIOR DE JESÚS CARRANZA Estado de Actividades Del 1 de Enero al 30 de Junio de 2019		
	2019	2018
<b>INGRESOS Y OTROS BENEFICIOS</b>		
Ingresos de la Gestión	2,735,807	3,102,174
Impuestos	0	0
Cuotas y Aportaciones de Seguridad Social	0	0
Contribuciones de Mejoras	0	0
Derechos	0	0
Productos	0	0
Aprovechamientos	0	0
Ingresos por Venta de Bienes y Prestación de Servicios	2,735,807	3,102,174
<b>Participaciones, Aportaciones, Convenios, Incentivos Derivados de la Colaboración Fiscal, Fondos Distintos de Aportaciones, Transferencias, Asignaciones, Subsidios y Subvenciones, Pensiones y Jubilaciones</b>	<b>15,456,020</b>	<b>14,743,802</b>
Participaciones, Aportaciones, Convenios, Incentivos Derivados de la Colaboración Fiscal, Fondos Distintos de Aportaciones	0	0
Transferencias, Asignaciones, Subsidios y Subvenciones, y Pensiones y Jubilaciones	15,456,020	14,743,802
<b>Otros Ingresos y Beneficios</b>	<b>0</b>	<b>0</b>
Ingresos Financieros	0	0
Incremento por Variación de Inventarios	0	0
Disminución del Exceso de Estimaciones por Pérdida o Deterioro u Obsolescencia	0	0
Disminución del Exceso de Provisiones	0	0
Otros Ingresos y Beneficios Varios	0	0
<b>Total de Ingresos y Otros Beneficios</b>	<b>18,191,827</b>	<b>17,845,976</b>
<b>GASTOS Y OTRAS PÉRDIDAS</b>		
Gastos de Funcionamiento	12,869,923	14,735,605
Servicios Personales	9,779,181	8,538,725
Materiales y Suministros	948,560	2,488,899
Servicios Generales	2,142,182	3,707,981
Transferencia, Asignaciones, Subsidios y Otras Ayudas	0	5,200
Transferencias Internas y Asignaciones al Sector Público	0	0
Transferencias al Resto del Sector Público	0	0
Subsidios y Subvenciones	0	0
Ayudas Sociales	0	5,200
Pensiones y Jubilaciones	0	0
Transferencias a Fideicomisos, Mandatos y Contratos Análogos	0	0
Transferencias a la Seguridad Social	0	0
Donativos	0	0
Transferencias al Exterior	0	0
Participaciones y Aportaciones	0	0
Participaciones	0	0
Aportaciones	0	0
Convenios	0	0
Intereses, Comisiones y Otros Gastos de la Deuda Pública	0	0
Intereses de la Deuda Pública	0	0
Comisiones de la Deuda Pública	0	0
Gastos de la Deuda Pública	0	0
Costo por Coberturas	0	0
Apoyos Financieros	0	0
Otros Gastos y Pérdidas Extraordinarias	0	0
Estimaciones, Depreciaciones, Deterioros, Obsolescencia y Amortizaciones	0	0
Provisiones	0	0
Disminución de Inventarios	0	0
Aumento por insuficiencia de Estimaciones por Pérdida o Deterioro y Obsolescencia	0	0
Aumento por insuficiencia de Provisiones	0	0
Otros Gastos	0	0
Inversión Pública	0	0
Inversión Pública no Capitalizable	0	0
<b>Total de Gastos y Otras Pérdidas</b>	<b>12,869,923</b>	<b>14,740,805</b>
<b>Resultados del Ejercicio (Ahorro/Desahorro)</b>	<b>5,321,904</b>	<b>3,105,171</b>

Bajo protesta de decir verdad declaramos que los Estados Financieros y sus Notas son razonablemente correctos y responsabilidad del emisor.

Elaboró  
L.A.E. LUIS RAMÓN ANTONIO MARTÍNEZ  
JEFE DE OFICINA DE REC. FINANCIEROS

Verificó  
MAYGE. MARIA LUISA ROSALDO  
IZQUIERDO  
SUBDIRECCION ADMINISTRATIVA


Autorizó  
M.T.I. MIGUEL HERNÁNDEZ LINARES  
DIRECTOR




INSTITUTO TECNOLÓGICO SUPERIOR  
DE JESÚS CARRANZA  
DIRECCIÓN GENERAL

INSTITUTO TECNOLÓGICO SUPERIOR DE JESÚS CARRANZA					
Estado de Situación Financiera					
Al 30 de Junio de 2019					
ACTIVO	2019	2018	PASIVO	2019	2018
<b>Activo Circulante</b>			<b>Pasivo Circulante</b>		
Efectivo y Equivalentes	5,657,723	677,282	Cuentas por Pagar a Corto Plazo	17,845,132	15,515,505
Derechos a Recibir Efectivo o Equivalentes	18,551,849	18,287,064	Documentos por Pagar a Corto Plazo	0	0
Derechos a Recibir Bienes o Servicios	0	0	Porción a Corto Plazo de la Deuda Pública a Largo Plazo	0	0
Inventarios	0	0	Títulos y Valores a Corto Plazo	0	0
Almacenes	0	0	Pasivos Diferidos a Corto Plazo	0	0
Estimación por Pérdida o Deterioro de Activos Circulantes	0	0	Fondos y Bienes de Terceros en Garantía y/o Administración a Corto Plazo	0	0
Otros Activos Circulantes	0	0	Provisiones a Corto Plazo	0	0
			Otros Pasivos a Corto Plazo	919,391	491,087
<b>Total de Activos Circulantes</b>	<b>24,209,572</b>	<b>18,964,346</b>	<b>Total de Pasivos Circulantes</b>	<b>18,764,523</b>	<b>16,006,592</b>
<b>Activo No Circulante</b>			<b>Pasivo No Circulante</b>		
Inversiones Financieras a Largo Plazo	0	0	Cuentas por Pagar a Largo Plazo	0	0
Derechos a Recibir Efectivo o Equivalentes a Largo Plazo	0	0	Documentos por Pagar a Largo Plazo	0	0
Bienes Inmuebles, Infraestructura y Construcciones en Proceso	3,508,820	3,508,820	Deuda Pública a Largo Plazo	0	0
Bienes Muebles	7,264,687	7,247,122	Pasivos Diferidos a Largo Plazo	0	0
Activos Intangibles	128,998	128,998	Fondos y Bienes de Terceros en Garantía y/o en Administración a Largo Plazo	0	0
Depreciación, Deterioro y Amortización Acumulada de Bienes	-4,594,359	0	Provisiones a Largo Plazo	0	0
Activos Diferidos	0	0			
Estimación por Pérdida o Deterioro de Activos no Circulantes	0	0	<b>Total de Pasivos No Circulantes</b>	<b>0</b>	<b>0</b>
Otros Activos no Circulantes	0	0			
<b>Total de Activos No Circulantes</b>	<b>6,308,146</b>	<b>10,884,940</b>	<b>Total del Pasivo</b>	<b>18,764,523</b>	<b>16,006,592</b>
<b>Total del Activo</b>	<b>30,517,718</b>	<b>29,849,286</b>	<b>HACIENDA PÚBLICA/ PATRIMONIO</b>		
			<b>Hacienda Pública/Patrimonio Contribuido</b>	<b>17,910</b>	<b>17,910</b>
			Aportaciones	0	0
			Donaciones de Capital	17,910	17,910
			Actualización de la Hacienda Pública / Patrimonio	0	0
			<b>Hacienda Pública/Patrimonio Generado</b>	<b>11,735,285</b>	<b>13,824,784</b>
			Resultados del Ejercicio (Ahorro / Desahorro)	5,321,904	3,105,171
			Resultados de Ejercicios Anteriores	6,213,448	9,555,204
			Revalúos	121,224	121,224
			Reservas	0	0
			Rectificaciones de Resultados de Ejercicios Anteriores	78,709	1,043,185
			<b>Exceso o Insuficiencia en la Actualización de la Hacienda Pública/Patrimonio</b>	<b>0</b>	<b>0</b>
			Resultado por Posición Monetaria	0	0
			Resultado por Tenencia de Activos no Monetarios	0	0
			<b>Total Hacienda Pública/ Patrimonio</b>	<b>11,753,195</b>	<b>13,842,694</b>
			<b>Total del Pasivo y Hacienda Pública / Patrimonio</b>	<b>30,517,718</b>	<b>29,849,286</b>

Bajo protesta de decir verdad declaramos que los Estados Financieros y sus Notas son razonablemente correctos y responsabilidad del emisor.

Elaboró  
  
 L.A.E. LUIS RAMÓN ANTONIO MARTÍNEZ  
 JEFE DE OFNA. DE REC. FINANCIEROS

Verificó  
  
 MAYGE. MARIA LUISA ROSALDO IZQUIERDO  
 SUBDIRECCIÓN ADMINISTRATIVA



INSTITUTO TECNOLÓGICO SUPERIOR  
 DE JESÚS CARRANZA  
 DIRECCIÓN GENERAL

Autorizó  
  
 M.T.I. MIGUEL HERNÁNDEZ LINARES  
 DIRECTOR


**6.1.3 INSTITUTO TECNOLÓGICO SUPERIOR DE JESÚS CARRANZA**  
**Estado de Cambios en la Situación Financiera**  
**Del 1 de Enero al 30 de Junio de 2019**

	Origen	Aplicación
<b>ACTIVO</b>	<b>148,155</b>	<b>3,833,159</b>
<i>Activo Circulante</i>	<i>0</i>	<i>3,833,159</i>
Efectivo y Equivalentes	0	3,366,446
Derechos a Recibir Efectivo o Equivalentes	0	466,713
Derechos a Recibir Bienes o Servicios	0	0
Inventarios	0	0
Almacenes	0	0
Estimación por Pérdida o Deterioro de Activos Circulantes	0	0
Otros Activos Circulantes	0	0
<i>Activo No Circulante</i>	<i>148,155</i>	<i>0</i>
Inversiones Financieras a Largo Plazo	0	0
Derechos a Recibir Efectivo o Equivalentes a Largo Plazo	0	0
Bienes Inmuebles, Infraestructura y Construcciones en Proceso	0	0
Bienes Muebles	0	0
Activos Intangibles	0	0
Depreciación, Deterioro y Amortización Acumulada de Bienes	148,155	0
Activos Diferidos	0	0
Estimación por Pérdida o Deterioro de Activos no Circulantes	0	0
Otros Activos no Circulantes	0	0
<b>PASIVO</b>	<b>167,900</b>	<b>1,656,645</b>
<i>Pasivo Circulante</i>	<i>167,900</i>	<i>1,656,645</i>
Cuentas por Pagar a Corto Plazo	0	1,656,645
Documentos por Pagar a Corto Plazo	0	0
Porción a Corto Plazo de la Deuda Pública a Largo Plazo	0	0
Títulos y Valores a Corto Plazo	0	0
Pasivos Diferidos a Corto Plazo	0	0
Fondos y Bienes de Terceros en Garantía y/o Administración a Corto Plazo	0	0
Provisiones a Corto Plazo	0	0
Otros Pasivos a Corto Plazo	167,900	0
<i>Pasivo No Circulante</i>	<i>0</i>	<i>0</i>
Cuentas por Pagar a Largo Plazo	0	0
Documentos por Pagar a Largo Plazo	0	0
Deuda Pública a Largo Plazo	0	0
Pasivos Diferidos a Largo Plazo	0	0
Fondos y Bienes de Terceros en Garantía y/o en Administración a Largo Plazo	0	0
Provisiones a Largo Plazo	0	0
<b>HACIENDA PÚBLICA/ PATRIMONIO</b>	<b>5,288,289</b>	<b>114,539</b>
<i>Hacienda Pública/Patrimonio Contribuido</i>	<i>0</i>	<i>0</i>
Aportaciones	0	0
Donaciones de Capital	0	0
Actualización de la Hacienda Pública / Patrimonio	0	0
<i>Hacienda Pública/Patrimonio Generado</i>	<i>5,288,289</i>	<i>114,539</i>
Resultados del Ejercicio (Ahorro / Desahorro)	5,288,289	0
Resultados de Ejercicios Anteriores	0	114,539
Revalúos	0	0
Reservas	0	0
Rectificaciones de Resultados de Ejercicios Anteriores	0	0
<i>Exceso o Insuficiencia en la Actualización de la Hacienda Pública/Patrimonio</i>	<i>0</i>	<i>0</i>
Resultado por Posición Monetaria	0	0
Resultado por Tenencia de Activos no Monetarios	0	0

Bajo protesta de decir verdad declaramos que los Estados Financieros y sus Notas son razonablemente correctos y responsabilidad del emisor.

Elaboró  
  
**L.A.E. LUIS RAMÍN ANTONIO MARTÍNEZ**  
 JEFE DE OFNA. DE REC. FINANCIEROS

Verificó  
  
**MAYGE MARÍA LUISA ROSALDO IZQUIERDO**  
 SUBDIRECCIÓN ADMINISTRATIVA

Autorizó  
  
**M.T.I. MIGUEL HERNÁNDEZ INARES**  
 DIRECTOR



**INSTITUTO TECNOLÓGICO SUPERIOR DE JESÚS CARRANZA**  
**DIRECCIÓN GENERAL**

6.1.4

## INSTITUTO TECNOLÓGICO SUPERIOR DE JESÚS CARRANZA

## Estado Analítico del Activo

Del 1 de Enero al 30 de Junio de 2019

Concepto	Saldo Inicial 1	Cargos del Periodo 2	Abonos del Periodo 3	Saldo Final 4=(1+2-3)	Variación del Periodo (4-1)
<b>ACTIVO</b>	<b>26,832,714</b>	<b>37,652,133</b>	<b>33,967,129</b>	<b>30,517,718</b>	<b>3,685,004</b>
<b>Activo Circulante</b>	<b>20,376,412</b>	<b>37,652,133</b>	<b>33,818,973</b>	<b>24,209,572</b>	<b>3,833,160</b>
Efectivo y Equivalentes	2,291,276	18,712,850	15,346,403	5,657,723	3,366,447
Derechos a Recibir Efectivo o Equivalentes	18,085,136	18,939,283	18,472,570	18,551,849	466,713
Derechos a Recibir Bienes o Servicios	0	0	0	0	0
Inventarios	0	0	0	0	0
Almacenes	0	0	0	0	0
Estimación por Pérdida o Deterioro de Activos Circulantes	0	0	0	0	0
Otros Activos Circulantes	0	0	0	0	0
<b>Activo No Circulante</b>	<b>6,456,302</b>	<b>0</b>	<b>148,156</b>	<b>6,308,146</b>	<b>-148,156</b>
Inversiones Financieras a Largo Plazo	0	0	0	0	0
Derechos a Recibir Efectivo o Equivalentes a Largo Plazo	0	0	0	0	0
Bienes Inmuebles, Infraestructura y Construcciones en Proceso	3,508,820	0	0	3,508,820	0
Bienes Muebles	7,264,687	0	0	7,264,687	0
Activos Intangibles	128,998	0	0	128,998	0
Depreciación, Deterioro y Amortización Acumulada de Bienes	-4,446,203	0	148,156	-4,594,359	-148,156
Activos Diferidos	0	0	0	0	0
Estimación por Pérdida o Deterioro de Activos no Circulantes	0	0	0	0	0
Otros Activos no Circulantes	0	0	0	0	0

Bajo protesta de decir verdad declaramos que los Estados Financieros y sus Notas son razonablemente correctos y responsabilidad del emisor.

Elaboró

L.A.E. LUIS RAMÍN ANTONIO MARTINEZ  
JEFE DE OFNA. DE REC. FINANCIEROS

Verificó

MAYGE. MARÍA LUISA ROSALDO IZQUIERDO  
SUBDIRECCIÓN ADMINISTRATIVA

Autorizó

M.T.I. MIGUEL HERNÁNDEZ LINARES  
DIRECTORINSTITUTO TECNOLÓGICO SUPERIOR  
DE JESÚS CARRANZA  
DIRECCIÓN GENERAL

6.1.5

## INSTITUTO TECNOLÓGICO SUPERIOR DE JESÚS CARRANZA

Estado Analítico de la Deuda y Otros Pasivos

Del 1 de Enero al 30 de Junio de 2019

Denominación de las Deudas	Moneda de Contratación	Institución o País Acreedor	Saldo Inicial del Periodo	Saldo Final del Periodo
<b>DEUDA PÚBLICA</b>				
<b>Corto Plazo</b>				
<b>Deuda Interna</b>			0	0
Instituciones de Crédito			0	0
Títulos y Valores			0	0
Arrendamientos Financieros			0	0
<b>Deuda Externa</b>			0	0
Organismos Financieros Internacionales			0	0
Deuda Bilateral			0	0
Títulos y Valores			0	0
Arrendamientos Financieros			0	0
<b>Subtotal a Corto Plazo</b>			0	0
<b>Largo Plazo</b>				
<b>Deuda Interna</b>			0	0
Instituciones de Crédito			0	0
Títulos y Valores			0	0
Arrendamientos Financieros			0	0
<b>Deuda Externa</b>			0	0
Organismos Financieros Internacionales			0	0
Deuda Bilateral			0	0
Títulos y Valores			0	0
Arrendamientos Financieros			0	0
<b>Subtotal a Largo Plazo</b>			0	0
<b>Otros Pasivos</b>			20,253,267	18,764,523
<b>Total de Deuda y Otros Pasivos</b>			20,253,267	18,764,523

Bajo protesta de decir verdad declaramos que los Estados Financieros y sus Notas son razonablemente correctos y responsabilidad del emisor

Elaboró

L.A.E. LUIS RAMIN ANTONIO MARTINEZ  
JEFE DE OFNA. DE REC. FINANCIEROS

Verificó

MAYGE. MARIA LUISA ROSALDO IZQUIERDO  
SUBDIRECCION ADMINISTRATIVA

Autorizó

M.T.I. MIGUEL HERNÁNDEZ LINARES  
DIRECTOR

6.1.6

## INSTITUTO TECNOLÓGICO SUPERIOR DE JESÚS CARRANZA

Estado de Variación en la Hacienda Pública

Del 1 de Enero al 30 de Junio de 2019

Concepto	Hacienda Pública/Patrimonio Contribuido	Hacienda Pública/Patrimonio Generado de Ejercicios Anteriores	Hacienda Pública/Patrimonio Generado del Ejercicio	Exceso o Insuficiencia en la Actualización de la Hacienda Pública / Patrimonio	TOTAL
<b>Hacienda Pública / Patrimonio Contribuido Neto de 2018</b>	<b>0</b>				<b>0</b>
Aportaciones	0				0
Donaciones de Capital	0				0
Actualización de la Hacienda Pública/Patrimonio	0				0
<b>Hacienda Pública/Patrimonio Generado Neto de 2018</b>		<b>0</b>	<b>0</b>		<b>0</b>
Resultados del Ejercicio (Ahorro/Desahorro)			0		0
Resultados de Ejercicios Anteriores		0			0
Revalúos		0			0
Reservas		0			0
Rectificaciones de Resultados de Ejercicios Anteriores		0			0
<b>Exceso o Insuficiencia en la Actualización de la Hacienda Pública / Patrimonio Neto de 2018</b>				<b>0</b>	<b>0</b>
Resultado por Posición Monetaria				0	0
Resultado por Tenencia de Activos no Monetarios				0	0
<b>Hacienda Pública/Patrimonio Neto Final del Ejercicio 2018</b>	<b>0</b>	<b>0</b>	<b>0</b>	<b>0</b>	<b>0</b>
<b>Cambios en la Hacienda Pública/Patrimonio Neto de 2019</b>	<b>17,910</b>				<b>17,910</b>
Aportaciones	0				0
Donaciones de Capital	17,910				17,910
Actualización de la Hacienda Pública/Patrimonio	0				0
<b>Variaciones de la Hacienda Pública/Patrimonio Neto de 2019</b>		<b>6,213,448</b>	<b>5,521,837</b>		<b>11,735,285</b>
Resultados del Ejercicio (Ahorro/Desahorro)			5,321,904		5,321,904
Resultados de Ejercicios Anteriores		6,213,448	0		6,213,448
Revalúos			121,224		121,224
Reservas			0		0
Rectificaciones de Resultados de Ejercicios Anteriores			78,709		78,709
<b>Exceso o Insuficiencia en la Actualización de la Hacienda Pública / Patrimonio Neto de 2019</b>				<b>0</b>	<b>0</b>
Resultado por Posición Monetaria				0	0
Resultado por Tenencia de Activos no Monetarios				0	0
<b>Saldo Neto en la Hacienda Pública / Patrimonio 2019</b>	<b>17,910</b>	<b>6,213,448</b>	<b>5,521,837</b>	<b>0</b>	<b>11,753,195</b>

Bajo protesta de decir verdad declaramos que los Estados Financieros y sus Notas son razonablemente correctos y responsabilidad del emisor

Elaboró

L.A.E. LUIS RAMÍN ANTONIO MARTINEZ  
JEFE DE OFNA. DE REC. FINANCIEROS

Verificó

MAYGE. MARIA LUISA ROSALDO IZQUIERDO  
SUBDIRECCIÓN ADMINISTRATIVA

Autorizó


M.T.I. MIGUEL HERNÁNDEZ LINARES  
DIRECTORINSTITUTO TECNOLÓGICO SUPERIOR  
DE JESÚS CARRANZA  
DIRECCIÓN GENERAL



**INSTITUTO TECNOLÓGICO SUPERIOR DE JESÚS CARRANZA**  
**Estado de Flujos de Efectivo**  
**Del 1 de Enero al 30 de Junio de 2019**

Concepto	2019	2018
<b>Flujos de Efectivo de las Actividades de Operación</b>		
<b>Origen</b>	<b>18,191,827</b>	<b>17,845,976</b>
Impuestos	0	0
Cuotas y Aportaciones de Seguridad Social	0	0
Contribuciones de mejoras	0	0
Derechos	0	0
Productos	0	0
Aprovechamientos	0	0
Ingresos por Venta de Bienes y Prestación de Servicios	2,735,807	3,102,174
Participaciones y Aportaciones, Convenios, Incentivos Derivados de la Colaboración Fiscal y Fondos Distintos de Aportaciones	0	0
Transferencias, Asignaciones y Subsidios y Subvenciones, y Pensiones y Jubilaciones	15,456,020	14,743,802
Otros Orígenes de Operación	0	0
<b>Aplicación</b>	<b>12,869,923</b>	<b>14,740,805</b>
Servicios Personales	9,779,181	8,538,725
Materiales y Suministros	948,560	2,488,899
Servicios Generales	2,142,182	3,707,981
Transferencias Internas y Asignaciones al Sector Público	0	0
Transferencias al resto del Sector Público	0	0
Subsidios y Subvenciones	0	0
Ayudas Sociales	0	5,200
Pensiones y Jubilaciones	0	0
Transferencias a Fideicomisos, Mandatos y Contratos Análogos	0	0
Transferencias a la Seguridad Social	0	0
Donativos	0	0
Transferencias al Exterior	0	0
Participaciones	0	0
Aportaciones	0	0
Convenios	0	0
Otras Aplicaciones de Operación	0	0
<b>Flujos Netos de Efectivo por Actividades de Operación</b>	<b>5,321,904</b>	<b>3,105,171</b>
<b>Flujos de Efectivo de las Actividades de Inversión</b>		
<b>Origen</b>	<b>148,155</b>	<b>2,190,113</b>
Bienes Inmuebles, Infraestructura y Construcciones en Proceso	0	0
Bienes Muebles	0	0
Otros Orígenes de Inversión	148,155	2,190,113
<b>Aplicación</b>	<b>148,155</b>	<b>2,451,228</b>
Bienes Inmuebles, Infraestructura y Construcciones en Proceso	0	0
Bienes Muebles	0	2,451,228
Otras Aplicaciones de Inversión	148,155	0
<b>Flujos Netos de Efectivo por Actividades de Inversión</b>	<b>0</b>	<b>-261,115</b>
<b>Flujo de Efectivo de las Actividades de Financiamiento</b>		
<b>Origen</b>	<b>0</b>	<b>0</b>
Endeudamiento Neto	0	0
Interno	0	0
Externo	0	0
Otros Orígenes de Financiamiento	0	0
<b>Aplicación</b>	<b>1,955,458</b>	<b>3,356,557</b>
Servicios de la Deuda	0	0
Interno	0	0
Externo	0	0
Otras Aplicaciones de Financiamiento	1,955,458	3,356,557
<b>Flujos netos de Efectivo por Actividades de Financiamiento</b>	<b>-1,955,458</b>	<b>-3,356,557</b>
<b>Incremento/Disminución Neta en el Efectivo y Equivalentes al Efectivo</b>	<b>3,366,446</b>	<b>-512,501</b>
<b>Efectivo y Equivalentes al Efectivo al inicio del Ejercicio</b>	<b>2,291,277</b>	<b>1,189,783</b>
<b>Efectivo y Equivalentes al Efectivo al final del Ejercicio</b>	<b>5,657,723</b>	<b>677,282</b>

Bajo protesta de decir verdad declaramos que los Estados Financieros y sus Notas son razonablemente correctos y responsabilidad del emisor.

Elaboró  
  
**L.A.E. LUIS RAMIN ANTONIO MARTINEZ**  
 JEFE DE OFNA. DE REC. FINANCIEROS

Verificó  
  
**MAYGE. MARIA LUISA ROSALÓN QUIQUERO**  
 SUBDIRECCIÓN ADMINISTRATIVA

Autorizó  
  
**M.T.I. MIGUEL HERNÁNDEZ LINARES**  
 DIRECTOR



INSTITUTO TECNOLÓGICO SUPERIOR  
 DE JESÚS CARRANZA  
 DIRECCIÓN GENERAL

6.1.8

INSTITUTO TECNOLÓGICO SUPERIOR DE JESÚS CARRANZA  
Informe sobre Pasivos Contingentes  
Al 30 de Junio de 2019


7411-0001-0001 VARIOS JUICIOS LABORALES	\$ 3,192,947.98
	<u>3,192,947.98</u>

Bajo protesta de decir verdad declaramos que los Estados Financieros y sus Notas son razonablemente correctos y son responsabilidad del emisor.


Elaboró

  
L.A.E. LUIS RAMN ANTONIO  
MARTINEZ  
JEFE DE OFNA. DE REC. FINANCIEROS

Verificó

  
MAYGÉ, MARIA LUISA ROSALDO  
IZQUIERDO  
SUBDIRECCIÓN ADMINISTRATIVA

Autorizó

  
M.T.I. MIGUEL HERNÁNDEZ LINARES  
DIRECTOR



INSTITUTO TECNOLÓGICO SUPERIOR  
DE JESÚS CARRANZA  
DIRECCIÓN GENERAL



DIRECTOR DEL INSTITUTO TECNOLÓGICO  
SUPERIOR DE JESUS CARRANZA, VERACRUZ.  
P R E S E N T E:

POR MEDIO DEL PRESENTE ME PERMITO HACER UN CÁLCULO APROXIMADO DE PASIVOS CONTINGENTES QUE SE PUDIERAN SUSCITAR CON MOTIVO DE LAS DEMANDAS LABORALES, LO CUAL REALIZÓ EN LOS TÉRMINOS SIGUIENTES:

**1. EXPEDIENTE 324/V/2012-VI**

ACTOR: LUIS ENRIQUE BENAVIDES PACHECO

SALARIO: 15,856.76 MENSUAL; 528.55 DIARIO

TIEMPO LABORADO: ENTRÓ A TRABAJAR EL DÍA 22/SEPTIEMBRE/2008 AL 13/ENERO/2011, ÚLTIMO CONTRATO 9/ JULIO /2010 AL 14/ENERO /2011

**PRESTACIONES QUE EXIGE EL TRABAJADOR**

1. PIDE PRORROGAR EL CONTRATO DE TRABAJO.
2. SALARIOS CAÍDOS

**POSIBLE PASIVO CONTINGENTE:** PAGO DE SALARIOS CAÍDOS AL DÍA 27 DE SEPTIEMBRE DE 2018: **\$1,486,811.15**, LO CUAL RESULTA DE MULTIPLICAR SU SALARIO DIARIO POR LOS DÍAS QUE HAN TRANSCURRIDO DESDE EL DÍA QUE FUE SEPARADO DE SU EMPLEO HASTA LA FECHA SEÑALADA.

**NOTA:** LO ANTERIOR CONSTITUYE LA PRETENSIÓN DEL TRABAJADOR, PERO DEBER SER CONFIRMADO POR EL LAUDO QUE EMITA LA JUNTA LABORAL.

**2. EXPEDIENTE: 582/VI/2016**

ACTOR: ING. CARLOS ZAMUDIO OSORIO.

SALARIO: 45,000.00 MENSUALES, DIARIO 1,500.00

TIEMPO LABORADO: SEIS AÑOS SEP/2008 A 24/ABRIL/2015

**PRESTACIONES QUE EXIGE EL TRABAJADOR:**

- A).** PAGO DE LA CANTIDAD DE: 362,250.20----- CONCEPTO DE LIQUIDACIÓN POR LO AÑOS LABORADOS.
- B).** PAGO POR LA CANTIDAD DE: 331,604.55 -----POR CONCEPTO DE GRATIFICACIÓN POR LO AÑOS DE SERVICIOS QUE PRESTÉ.
- C).** SALARIOS CAÍDOS POR LA CANTIDAD MENSUAL DE 45,000.00 HASTA EL CUMPLIMIENTO DEL LAUDO.



**SUBTOTAL DE PRESTACIONES EXIGIDAS (PUNTO 1 MÁS 2):**  
\$693,854.75

MAS LOS SALARIOS VENCIDOS HASTA EL DÍA DE HOY \$ 567,000.00

**POSIBLE PASIVO CONTINGENTE: PAGO DE SALARIOS CAÍDOS AL DÍA 27 DE SEPTIEMBRE DE 2018; ASCIENDE A LA CANTIDAD TOTAL DE \$1,260,854.00**

**NOTA:** LO ANTERIOR CONSTITUYE LA PRETENSIÓN DEL TRABAJADOR, PERO DEBER SER CONFIRMADO POR EL LAUDO QUE EMITA LA JUNTA LABORAL.

**3. EXPEDIENTE: 674/VI/2014**

ACTOR: VERENICE MERCADO SIERRA

SALARIO: 4,556.00 MENSUAL 151.87 PESOS DIARIOS

TIEMPO LABORADO: ENTRÓ A LABORAR 1/JUNIO/2009 27/OCTUBRE/2010

**PRESTACIONES QUE EXIGE EL TRABAJADOR:**

- A).** SALARIOS CAÍDOS VENCIDOS HASTA EL DÍA 27/SEP/2018: **\$438,904.30** LO QUE RESULTA DE MULTIPLICAR EL SALARIO DIARIO POR CADA DÍA QUE HA PASADO DESDE QUE FUERA SEPARADA DE SU EMPLEO HASTA EL DÍA 27 DE SEPTIEMBRE 2018
- B).** RECONOCIMIENTO DE LOS DERECHOS DE ANTIGÜEDAD
- C).** PAGO DE VACACIONES Y PRIMA VACACIONAL: **\$303.73** LO CUAL RESULTA DEL 25% DEL MONTO QUE DE LOS DÍAS QUE TIENE DERECHO DE VACACIONES, LOS CUALES POR SU ANTIGÜEDAD RESULTAN EN 8
- D).** PAGO DE AGUINALDO, AL MONTO DE 40 DÍAS: **\$6,074.80** EL CUAL RESULTA DE MULTIPLICAR 40 DÍAS POR EL SALARIO DIARIO.
- E).** LAS CANTIDADES QUE GASTÉ POR CONCEPTOS DE SALUD, TANTO PARA LA SUSCRITA COMO MIS FAMILIARES. (SUJETO A COMPROBAR EN JUICIO)
- F).** EL PAGO DE CUOTAS INFONAVIT
- G).** QUE APORTEN ANTE EL BANCO PARA EL FONDO DEL RETIRO O CONSAR
- H).** CUOTAS DEL IMSS
- I).** RECONOCIMIENTO PAGO DE CUOTAS DE INFONAVIT
- J).** PAGO DE MEJORAS, MATERIAL,

**POSIBLE PASIVO CONTINGENTE: \$ 445,282.83**



**NOTA:** LO ANTERIOR CONSTITUYE LA PRETENSION DEL TRABAJADOR, PERO DEBER SER CONFIRMADO POR EL LAUDO QUE EMITA LA JUNTA LABORAL.


LE ENVÍO UN CORDIAL SALUDO, ESPERANDO QUE LA INFORMACIÓN CITADA LE SEA DE UTILIDAD.

XALAPA, VER., A 1 DE OCTUBRE DE 2018.

LIC. JOSÉ MARTÍN RIVERA MARTÍNEZ.


	2019	2018
Efectivo en Bancos - Tesorería	0	0
Efectivo en Bancos - Dependencias	0	0
Inversiones temporales (hasta 3 meses)	0	0
Fondos con afectación específica	0	0
Depósitos de fondos de terceros y otros	0	0
<b>Total de Efectivo y Equivalentes</b>		

	2019	2018
<b>Ahorro/Desahorro antes de rubros Extraordinarios</b>	0	0
<i>Movimientos de partidas (o rubros) que no afectan al efectivo.</i>		
Depreciación	0	0
Amortización	0	0
Incrementos en las provisiones	0	0
Incremento en inversiones producido por revaluación	0	0
Ganancia/pérdida en venta de propiedad, planta y equipo	0	0
Incremento en cuentas por cobrar	0	0
Partidas extraordinarias	0	0

**INSTITUTO TECNOLÓGICO SUPERIOR DE JESÚS CARRANZA**  
**Conciliación entre los Ingresos Presupuestarios y Contables**  
**Correspondiente del 1 de Enero al 30 de Junio de 2019**  
**(Cifras en pesos)**

<b>1. Total de Ingresos Presupuestarios</b>		<b>18,191,827</b>
<b>2. Más Ingresos Contables No Presupuestarios</b>		<b>0</b>
2.1 Ingresos Financieros	0	
2.2 Incremento por Variación de Inventarios	0	
2.3 Disminución del Exceso de Estimaciones por Pérdida o Deterioro u Obsolescencia	0	
2.4 Disminución del Exceso de Provisiones	0	
2.5 Otros Ingresos y Beneficios Varios	0	
2.6 Otros Ingresos Contables No Presupuestarios	0	
<b>3. Menos Ingresos Presupuestarios No Contables</b>		<b>0</b>
3.1 Aprovechamientos Patrimoniales	0	
3.2 Ingresos Derivados de Financiamientos	0	
3.3 Otros Ingresos Presupuestales No Contables	0	
<b>4. Total de Ingresos Contables</b>		<b>18,191,827</b>



Handwritten signature and scribbles are present on the page, including a large mark resembling a stylized 'X' or 'V' at the bottom center and a circular scribble to the right of the table.

**INSTITUTO TECNOLÓGICO SUPERIOR DE JESÚS CARRANZA**  
**Conciliación entre los Egresos Presupuestarios y los Gastos Contables**  
**Correspondiente del 1 de Enero al 30 de Junio de 2019**  
**(Cifras en pesos)**

<b>1. Total de Egresos Presupuestarios</b>		<b>12,869,923</b>
<b>2. Menos Egresos Presupuestarios No Contables</b>		<b>0</b>
2.1 Materias Primas y Materiales de Producción y Comercialización	0	
2.2 Materiales y Suministros	0	
2.3 Mobiliario y Equipo de Administración	0	
2.4 Mobiliario y Equipo Educativo y Recreativo	0	
2.5 Equipo e Instrumental Médico y de Laboratorio	0	
2.6 Vehículos y Equipo de Transporte	0	
2.7 Equipo de Defensa y Seguridad	0	
2.8 Maquinaria, Otros equipos y Herramientas	0	
2.9 Activos Biológicos	0	
2.10 Bienes Inmuebles	0	
2.11 Activos intangibles	0	
2.12 Obra Pública en Bienes de Dominio Público		
2.13 Obra Pública en Bienes Propios	0	
2.14 Acciones y Participaciones de Capital	0	
2.15 Compra de Títulos y Valores	0	
2.16 Concesión de Préstamos		
2.17 Inversiones en Fideicomisos, Mandatos y Otros Análogos	0	
2.18 Provisiones para Contingencias y Otras Erogaciones Especiales	0	
2.19 Amortización de la Deuda Pública	0	
2.20 Adeudos de Ejercicios Fiscales Anteriores (ADEFAS)	0	
2.21 Otros Egresos Presupuestarios No Contables	0	
<b>3. Más Gastos Contables No Presupuestarios</b>		<b>0</b>
3.1 Estimaciones, Depreciaciones, Deterioros, Obsolescencia y Amortizaciones	0	
3.2 Provisiones	0	
3.3 Disminución de Inventarios	0	
3.4 Aumento por Insuficiencia de Estimaciones por Pérdida o Deterioro u Obsolescencia	0	
3.5 Aumento por Insuficiencia de Provisiones	0	
3.6 Otros Gastos	0	
3.7 Otros Gastos Contables No Presupuestarios	0	
<b>4. Total de Gastos Contables</b>		<b>12,869,923</b>





**VERACRUZ**  
GOBIERNO  
DEL ESTADO



**SEFIPLAN**  
Secretaría de Finanzas  
y Planeación



**GOBIERNO DEL ESTADO DE VERACRUZ DE IGNACIO DE LA LLAVE**  
**INSTITUTO TECNOLÓGICO SUPERIOR DE JESÚS CARRANZA**  
**Segundo Informe Trimestral del Gasto Público 2019**

**APARTADO II**

**INFORMES PRESUPUESTARIOS**

**GOBIERNO DEL ESTADO DE VERACRUZ DE IGNACIO DE LA LLAVE**  
**Segundo Informe Trimestral del Gasto Público 2019**  
**INSTITUTO TECNOLÓGICO SUPERIOR DE JESÚS CARRANZA**  
**Estado Analítico de Ingresos**  
**Del 1 de Enero al 30 de Junio de 2019**

Rubro de Ingresos	Ingreso					Diferencia (6 = 5 - 1)
	Estimado	Ampliaciones y Reducciones	Modificado	Devengado	Recaudado	
	(1)	(2)	(3= 1 + 2)	(4)	(5)	
Impuestos	0	0	0	0	0	0
Cuotas y Aportaciones de Seguridad Social	0	0	0	0	0	0
Contribuciones de Mejoras	0	0	0	0	0	0
Derechos	0	0	0	0	0	0
Productos	0	0	0	0	0	0
Aprovechamientos	0	0	0	0	0	0
Ingresos por Ventas de Bienes, Prestación de Servicios y Otros Ingresos	7,175,086	0	7,175,086	2,735,808	2,735,808	-4,439,278
Participaciones, Aportaciones, Convenios, Incentivos Derivados de la Colaboración Fiscal y Fondos Distintos de Aportaciones	15,391,662	7,473,977	22,865,639	15,456,020	15,456,020	64,358
Transferencias, Asignaciones, Subsidios y Subvenciones, Pensiones y Jubilaciones	0	0	0	0	0	0
Ingresos Derivados de Financiamientos	0	0	0	0	0	0
<b>Total</b>	<b>22,566,748</b>	<b>7,473,977</b>	<b>30,040,725</b>	<b>18,191,828</b>	<b>18,191,828</b>	<b>-4,374,920</b>
				<b>Ingresos excedentes</b>		

Estado Analítico de Ingresos Por Fuente de Financiamiento	Ingreso					Diferencia (6 = 5 - 1)
	Estimado	Ampliaciones y Reducciones	Modificado	Devengado	Recaudado	
	(1)	(2)	(3= 1 + 2)	(4)	(5)	
<b>Ingresos del Poder Ejecutivo Federal o Estatal y de los Municipios</b>	<b>0</b>	<b>0</b>	<b>0</b>	<b>0</b>	<b>0</b>	<b>0</b>
Impuestos	0	0	0	0	0	0
Cuotas y Aportaciones de Seguridad Social	0	0	0	0	0	0
Contribuciones de Mejoras	0	0	0	0	0	0
Derechos	0	0	0	0	0	0
Productos	0	0	0	0	0	0
Aprovechamientos	0	0	0	0	0	0
Participaciones, Aportaciones, Convenios, Incentivos Derivados de la Colaboración Fiscal y Fondos Distintos de Aportaciones	0	0	0	0	0	0
Transferencias, Asignaciones, Subsidios y Subvenciones, Pensiones y Jubilaciones	0	0	0	0	0	0
<b>Ingresos de los Entes Públicos de los Poderes Legislativo y Judicial, de los Órganos Autónomos y del Sector Paraestatal o Paramunicipal, así como de las Empresas Productivas del Estado</b>	<b>22,566,748</b>	<b>7,473,977</b>	<b>30,040,725</b>	<b>18,191,828</b>	<b>18,191,828</b>	<b>-4,374,920</b>
Cuotas y Aportaciones de Seguridad Social	0	0	0	0	0	0
Ingresos por Ventas de Bienes, Prestación de Servicios y Otros Ingresos	7,175,086	0	7,175,086	2,735,808	2,735,808	-4,439,278
Transferencias, Asignaciones, Subsidios y Subvenciones, Pensiones y Jubilaciones	15,391,662	7,473,977	22,865,639	15,456,020	15,456,020	64,358
<b>Ingresos derivados de financiamiento</b>	<b>0</b>	<b>0</b>	<b>0</b>	<b>0</b>	<b>0</b>	<b>0</b>
Ingresos Derivados de Financiamientos	0	0	0	0	0	0
<b>Total</b>	<b>22,566,748</b>	<b>7,473,977</b>	<b>30,040,725</b>	<b>18,191,828</b>	<b>18,191,828</b>	<b>-4,374,920</b>
				<b>Ingresos excedentes</b>		

**GOBIERNO DEL ESTADO DE VERACRUZ DE IGNACIO DE LA LLAVE**  
**Segundo Informe Trimestral del Gasto Público 2019**  
**INSTITUTO TECNOLÓGICO SUPERIOR DE JESÚS CARRANZA**  
**Estado Analítico del Ejercicio del Presupuesto de Egresos**  
**Clasificación Administrativa**  
**Del 1 de Enero al 30 de Junio de 2019**

Concepto	Egresos					Subejercicio
	Aprobado	Ampliaciones/ (Reducciones)	Modificado	Devengado	Pagado	
	1	2	3 = (1 + 2)	4	5	
Dependencia o Unidad Administrativa 1	22,566,748	7,473,977	30,040,725	12,869,924	12,497,652	17,170,801
<b>Total del Gasto</b>	<b>22,566,748</b>	<b>7,473,977</b>	<b>30,040,725</b>	<b>12,869,924</b>	<b>12,497,652</b>	<b>17,170,801</b>

**GOBIERNO DEL ESTADO DE VERACRUZ DE IGNACIO DE LA LLAVE**  
**Segundo Informe Trimestral del Gasto Público 2019**  
**INSTITUTO TECNOLÓGICO SUPERIOR DE JESÚS CARRANZA**  
**Estado Analítico del Ejercicio del Presupuesto de Egresos**  
**Clasificación por Objeto del Gasto (Capítulo y Concepto)**  
**Del 1 de Enero al 30 de Junio de 2019**

Concepto	Egresos					Subejercicio 6 = ( 3 - 4 )
	Aprobado	Ampliaciones/ (Reducciones)	Modificado	Devengado	Pagado	
	1	2	3 = ( 1 + 2 )	4	5	
<b>Servicios Personales</b>	<b>14,181,177</b>	<b>4,579,190</b>	<b>18,760,367</b>	<b>9,779,180</b>	<b>9,779,180</b>	<b>8,981,187</b>
Remuneraciones al Personal de Carácter Permanente	8,597,762	2,412,933	11,010,695	6,557,945	6,557,945	4,452,750
Remuneraciones al Personal de Carácter Transitorio	1,011,085	-88,304	922,781	160,616	160,616	762,165
Remuneraciones Adicionales y Especiales	465,000	1,300,470	1,765,470	1,300,470	1,300,470	465,000
Seguridad Social	3,700,000	402,277	4,102,277	1,097,069	1,097,069	3,005,208
Otras Prestaciones Sociales y Económicas	397,330	477,891	875,221	581,498	581,498	293,723
Previsiones	0	0	0	0	0	0
Pago de Estímulos a Servidores Públicos	10,000	73,923	83,923	81,582	81,582	2,341
<b>Materiales y Suministros</b>	<b>3,350,446</b>	<b>1,198,308</b>	<b>4,548,754</b>	<b>948,561</b>	<b>915,347</b>	<b>3,600,193</b>
Materiales de Administración, Emisión de Documentos y Artículos Oficiales	1,105,400	274,351	1,379,751	296,208	295,989	1,083,543
Alimentos y Utensilios	202,000	332,352	534,352	52,235	50,881	482,117
Materias Primas y Materiales de Producción y Comercialización	0	0	0	0	0	0
Materiales y Artículos de Construcción y de Reparación	655,000	-16,385	638,615	98,023	98,023	540,592
Productos Químicos, Farmacéuticos y de Laboratorio	45,000	13,492	58,492	13,492	13,492	45,000
Combustibles, Lubricantes y Aditivos	773,784	426,457	1,200,241	301,695	270,054	898,546
Vestuario, Blancos, Prendas de Protección y Artículos Deportivos	226,000	97,526	323,526	108,356	108,356	215,170
Materiales y Suministros Para Seguridad	0	0	0	0	0	0
Herramientas, Refacciones y Accesorios Menores	343,262	70,515	413,777	78,552	78,552	335,225
<b>Servicios Generales</b>	<b>3,792,776</b>	<b>1,696,479</b>	<b>5,489,255</b>	<b>2,142,183</b>	<b>1,803,125</b>	<b>3,347,072</b>
Servicios Básicos	357,436	21,338	378,774	60,256	60,256	318,518
Servicios de Arrendamiento	212,500	83,249	295,749	132,202	132,202	163,547
Servicios Profesionales, Científicos, Técnicos y Otros Servicios	480,000	301,958	781,958	258,252	233,132	523,706
Servicios Financieros, Bancarios y Comerciales	60,000	-32,913	27,087	3,337	3,337	23,750
Servicios de Instalación, Reparación, Mantenimiento y Conservación	425,000	267,220	692,220	327,162	327,162	365,058
Servicios de Comunicación Social y Publicidad.	345,000	336,332	681,332	385,385	385,385	295,947
Servicios de Traslado y Viáticos	1,155,000	789,905	1,944,905	627,847	579,047	1,317,058
Servicios Oficiales	167,840	-4,603	163,237	17,273	17,273	145,964

**GOBIERNO DEL ESTADO DE VERACRUZ DE IGNACIO DE LA LLAVE**  
**Segundo Informe Trimestral del Gasto Público 2019**  
**INSTITUTO TECNOLÓGICO SUPERIOR DE JESÚS CARRANZA**  
**Estado Analítico del Ejercicio del Presupuesto de Egresos**  
**Clasificación por Objeto del Gasto (Capítulo y Concepto)**  
**Del 1 de Enero al 30 de Junio de 2019**

Concepto	Egresos					Subejercicio 6 = ( 3 - 4 )
	Aprobado	Ampliaciones/ (Reducciones)	Modificado	Devengado	Pagado	
	1	2	3 = ( 1 + 2 )	4	5	
Otros Servicios Generales	590,000	-66,007	523,993	330,469	65,331	193,524
<b>Transferencias, Asignaciones, Subsidios y Otras Ayudas</b>	<b>0</b>	<b>0</b>	<b>0</b>	<b>0</b>	<b>0</b>	<b>0</b>
Transferencias Internas y Asignaciones al Sector Público	0	0	0	0	0	0
Transferencias al Resto del Sector Público	0	0	0	0	0	0
Subsidios y Subvenciones	0	0	0	0	0	0
Ayudas Sociales	0	0	0	0	0	0
Pensiones y Jubilaciones	0	0	0	0	0	0
Transferencias a Fideicomisos, Mandatos y Otros Análogos	0	0	0	0	0	0
Transferencias a la Seguridad Social	0	0	0	0	0	0
Donativos	0	0	0	0	0	0
Transferencias al Exterior	0	0	0	0	0	0
<b>Bienes Muebles, Inmuebles e Intangibles</b>	<b>1,242,349</b>	<b>0</b>	<b>1,242,349</b>	<b>0</b>	<b>0</b>	<b>1,242,349</b>
Mobiliario y Equipo de Administración	455,377	0	455,377	0	0	455,377
Mobiliario y Equipo Educacional y Recreativo	336,972	0	336,972	0	0	336,972
Equipo e Instrumental Médico y de Laboratorio	0	0	0	0	0	0
Vehículos y Equipo de Transporte	0	0	0	0	0	0
Equipo de Defensa y Seguridad	0	0	0	0	0	0
Maquinaria, Otros Equipos y Herramientas	450,000	0	450,000	0	0	450,000
Activos Biológicos	0	0	0	0	0	0
Bienes Inmuebles	0	0	0	0	0	0
Activos Intangibles	0	0	0	0	0	0
<b>Inversión Pública</b>	<b>0</b>	<b>0</b>	<b>0</b>	<b>0</b>	<b>0</b>	<b>0</b>
Obra Pública en Bienes de Dominio Público	0	0	0	0	0	0
Obra Pública en Bienes Propios	0	0	0	0	0	0
Proyectos Productivos y Acciones de Fomento	0	0	0	0	0	0
<b>Inversiones Financieras y Otras Provisiones</b>	<b>0</b>	<b>0</b>	<b>0</b>	<b>0</b>	<b>0</b>	<b>0</b>
Inversiones Para el Fomento de Actividades Productivas.	0	0	0	0	0	0
Acciones y Participaciones de Capital	0	0	0	0	0	0
Compra de Títulos y Valores	0	0	0	0	0	0
Concesión de Préstamos	0	0	0	0	0	0
Inversiones en Fideicomisos, Mandatos y Otros Análogos	0	0	0	0	0	0

**GOBIERNO DEL ESTADO DE VERACRUZ DE IGNACIO DE LA LLAVE**  
**Segundo Informe Trimestral del Gasto Público 2019**  
**INSTITUTO TECNOLÓGICO SUPERIOR DE JESÚS CARRANZA**  
**Estado Analítico del Ejercicio del Presupuesto de Egresos**  
**Clasificación por Objeto del Gasto (Capítulo y Concepto)**  
**Del 1 de Enero al 30 de Junio de 2019**

Concepto	Egresos					Subejercicio
	Aprobado	Ampliaciones/ (Reducciones)	Modificado	Devengado	Pagado	
	1	2	3 = (1 + 2)	4	5	
Otras Inversiones Financieras	0	0	0	0	0	0
Provisiones para Contingencias y Otras Erogaciones Especiales	0	0	0	0	0	0
<b>Participaciones y Aportaciones</b>	<b>0</b>	<b>0</b>	<b>0</b>	<b>0</b>	<b>0</b>	<b>0</b>
Participaciones	0	0	0	0	0	0
Aportaciones	0	0	0	0	0	0
Convenios	0	0	0	0	0	0
<b>Deuda Pública</b>	<b>0</b>	<b>0</b>	<b>0</b>	<b>0</b>	<b>0</b>	<b>0</b>
Amortización de la Deuda Pública	0	0	0	0	0	0
Intereses de la Deuda Pública	0	0	0	0	0	0
Comisiones de la Deuda Pública	0	0	0	0	0	0
Gastos de la Deuda Pública	0	0	0	0	0	0
Costo por Coberturas	0	0	0	0	0	0
Apoyos Financieros	0	0	0	0	0	0
Adeudos de Ejercicios Fiscales Anteriores (Adefas)	0	0	0	0	0	0
<b>Total del Gasto</b>	<b>22,566,748</b>	<b>7,473,977</b>	<b>30,040,725</b>	<b>12,869,924</b>	<b>12,497,652</b>	<b>17,170,801</b>

**GOBIERNO DEL ESTADO DE VERACRUZ DE IGNACIO DE LA LLAVE**  
**Segundo Informe Trimestral del Gasto Público 2019**  
**INSTITUTO TECNOLÓGICO SUPERIOR DE JESÚS CARRANZA**  
**Estado Analítico del Ejercicio del Presupuesto de Egresos**  
**Clasificación Económica (por Tipo de Gasto)**  
**Del 1 de Enero al 30 de Junio de 2019**

Concepto	Egresos					Subejercicio 6 = ( 3 - 4 )
	Aprobado	Ampliaciones/ (Reducciones)	Modificado	Devengado	Pagado	
	1	2	3 = ( 1 + 2 )	4	5	
Gasto Corriente	21,324,399	7,473,977	28,798,376	12,869,924	12,497,652	15,928,452
Gasto de Capital	1,242,349	0	1,242,349	0	0	1,242,349
Amortización de la Deuda y Disminución de Pasivos	0	0	0	0	0	0
Pensiones y Jubilaciones	0	0	0	0	0	0
Participaciones	0	0	0	0	0	0
<b>Total del Gasto</b>	<b>22,566,748</b>	<b>7,473,977</b>	<b>30,040,725</b>	<b>12,869,924</b>	<b>12,497,652</b>	<b>17,170,801</b>





**GOBIERNO DEL ESTADO DE VERACRUZ DE IGNACIO DE LA LLAVE**  
**Segundo Informe Trimestral del Gasto Público 2019**  
**INSTITUTO TECNOLÓGICO SUPERIOR DE JESÚS CARRANZA**  
**Estado Analítico del Ejercicio del Presupuesto de Egresos**  
**Clasificación Funcional (Finalidad y Función)**  
**Del 1 de Enero al 30 de Junio de 2019**

Concepto	Egresos					Subejercicio
	Aprobado	Ampliaciones/ (Reducciones)	Modificado	Devengado	Pagado	
	1	2	3 = (1 + 2)	4	5	
<b>Gobierno</b>	0	0	0	0	0	0
Legislación			0			0
Justicia			0			0
Coordinación de la Política de Gobierno			0			0
Relaciones Exteriores			0			0
Asuntos Financieros y Hacendarios			0			0
Seguridad Nacional			0			0
Asuntos de Orden Público y de Seguridad Interior			0			0
Otros Servicios Generales			0			0
<b>Desarrollo Social</b>	22,566,748	7,473,977	30,040,725	12,869,924	12,497,652	17,170,801
Protección Ambiental			0			0
Vivienda y Servicios a la Comunidad			0			0
Salud			0			0
Recreación, Cultura y Otras Manifestaciones Sociales			0			0
Educación	22,566,748	7,473,977	30,040,725	12,869,924	12,497,652	17,170,801
Protección Social			0			0
Otros Asuntos Sociales			0			0
<b>Desarrollo Económico</b>	0	0	0	0	0	0
Asuntos Económicos, Comerciales y Laborales en General			0			0
Agropecuaria, Silvicultura, Pesca y Caza			0			0
Combustibles y Energía			0			0
Minería, Manufacturas y Construcción			0			0
Transporte			0			0
Comunicaciones			0			0
Turismo			0			0
Ciencia, Tecnología e Innovación			0			0
Otras Industrias y Otros Asuntos Económicos			0			0
<b>Otras no Clasificadas en Funciones Anteriores</b>	0	0	0	0	0	0
Transacciones de la Deuda Pública / Costo Financiero de la Deuda			0			0
Transferencias, Participaciones y Aportaciones entre Diferentes Niveles y Ordenes de Gobierno			0			0
Saneario del Sistema Financiero			0			0
Adeudos de Ejercicios Fiscales Anteriores			0			0
<b>Total del Gasto</b>	<b>22,566,748</b>	<b>7,473,977</b>	<b>30,040,725</b>	<b>12,869,924</b>	<b>12,497,652</b>	<b>17,170,801</b>



**GOBIERNO DEL ESTADO DE VERACRUZ DE IGNACIO DE LA LLAVE**  
**Segundo Informe Trimestral del Gasto Público 2019**  
**INSTITUTO TECNOLÓGICO SUPERIOR DE JESÚS CARRANZA**  
**Endeudamiento Neto**  
**Del 1 de Enero al 30 de Junio de 2019**

Identificación de Crédito o Instrumento	Contratación / Colocación	Amortización	Endeudamiento Neto
	A	B	C = A - B
<b>Créditos Bancarios</b>			
			0
			0
			0
			0
			0
			0
			0
			0
			0
			0
			0
Total Créditos Bancarios	0	0	0
<b>Otros Instrumentos de Deuda</b>			
			0
			0
			0
			0
			0
			0
			0
			0
			0
			0
Total Otros Instrumentos de Deuda	0	0	0
TOTAL	0	0	0

**GOBIERNO DEL ESTADO DE VERACRUZ DE IGNACIO DE LA LLAVE**  
**Segundo Informe Trimestral del Gasto Público 2019**  
**INSTITUTO TECNOLÓGICO SUPERIOR DE JESÚS CARRANZA**  
**Intereses de la Deuda**  
**Del 1 de Enero al 30 de Junio de 2019**

Identificación de Crédito o Instrumento	Devengado	Pagado
<b>Créditos Bancarios</b>		
Total de Intereses de Créditos Bancarios	0	0
<b>Otros Instrumentos de Deuda</b>		
Total de Intereses de Otros Instrumentos de Deuda	0	0
TOTAL	0	0

**GOBIERNO DEL ESTADO DE VERACRUZ DE IGNACIO DE LA LLAVE**  
**Segundo Informe Trimestral del Gasto Público 2019**  
**INSTITUTO TECNOLÓGICO SUPERIOR DE JESÚS CARRANZA**  
**Indicadores de Postura Fiscal**  
**Del 1 de Enero al 30 de Junio de 2019**

Concepto	Estimado	Devengado	Pagado <sup>3</sup>
<b>I. Ingresos Presupuestarios (I=1+2)</b>	<b>22,566,748</b>	<b>18,191,828</b>	<b>18,191,828</b>
1. Ingresos del Gobierno de la Entidad Federativa <sup>1</sup>	0	0	0
2. Ingresos del Sector Paraestatal <sup>1</sup>	22,566,748	18,191,828	18,191,828
<b>II. Egresos Presupuestarios (II=3+4)</b>	<b>22,566,748</b>	<b>12,869,924</b>	<b>12,497,652</b>
3. Egresos del Gobierno de la Entidad Federativa <sup>2</sup>	0	0	0
4. Egresos del Sector Paraestatal <sup>2</sup>	22,566,748	12,869,924	12,497,652
<b>III. Balance Presupuestario (Superávit o Déficit) (III = I - II)</b>	<b>0</b>	<b>5,321,904</b>	<b>5,694,176</b>

Concepto	Estimado	Devengado	Pagado <sup>3</sup>
<b>III. Balance presupuestario (Superávit o Déficit)</b>	<b>0</b>	<b>5,321,904</b>	<b>5,694,176</b>
<b>IV. Intereses, Comisiones y Gastos de la Deuda</b>	<b>0</b>	<b>0</b>	<b>0</b>
<b>V. Balance Primario ( Superávit o Déficit) (V= III - IV)</b>	<b>0</b>	<b>5,321,904</b>	<b>5,694,176</b>

Concepto	Estimado	Devengado	Pagado <sup>3</sup>
<b>A. Financiamiento</b>	<b>0</b>	<b>0</b>	<b>0</b>
<b>B. Amortización de la deuda</b>	<b>0</b>	<b>0</b>	<b>0</b>
<b>C. Endeudamiento ó desendeudamiento (C = A - B)</b>	<b>0</b>	<b>0</b>	<b>0</b>

1 Los Ingresos que se presentan son los ingresos presupuestario totales sin incluir los ingresos por financiamientos. Los Ingresos del Gobierno de la Entidad Federativa corresponden a los del Poder Ejecutivo, Legislativo Judicial y Autónomos

2 Los egresos que se presentan son los egresos presupuestarios totales sin incluir los egresos por amortización. Los egresos del Gobierno de la Entidad Federativa corresponden a los del Poder Ejecutivo, Legislativo, Judicial y Órganos Autónomos

3 Para Ingresos se reportan los ingresos recaudados; para egresos se reportan los egresos pagados